





- Elektronik limit swichli alıcılı motordur.
- Çapı 58 mm dir.
- Perde ve tente uygulamalarında kullanılır.
- Oview-TT Programlama cihazı ile uyumludur.
- Oview-TT olmadan da, kumanda ile limit ayarları yapılabilir.
- Hafıza kilidi özelliği bulunmaktadır. Hatalı girişlerde, en başa dönmeden kayıta alınan yerden devam edilebilmektedir.
- Farklı ara limitler tanımlanabilmektedir.
- Paralel bağlantı özelliği mevcuttur. Kontrol ünitesine ihtiyaç duymadan tek kontrol noktasından yönetilebilmektedir.
- Motorun enkoder özelliği sayesinde milimetrik ayarlama yapılabilmektedir.
- Tork azaltma, tente gerdirme, otomatik veya

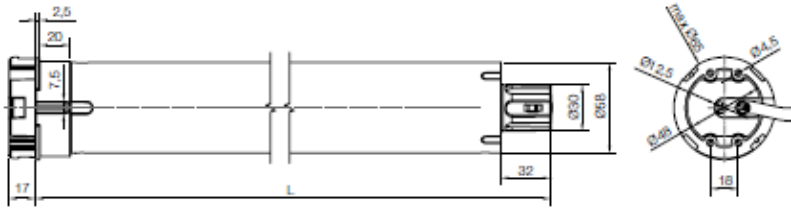


kar



arları yapı

CERTIFICATES



TEKNİK ÖZELLİKLERİ	E MAT LT 5517	E MAT LT 6517	E MAT LT 7517	E MAT LT 8012	E MAT LT 10012	E MAT LT 12012
Enerji girişi	230VAC 50 Hz	230VAC 50 Hz	230VAC 50 Hz	230VAC 50 Hz	230VAC 50 Hz	230VAC 50 Hz
Çektiği akım	1,65 A	1,8 A	2,00 A	1,65 A	1,75 A	2,10 A
Güç	360 W	420 W	420 W	360 W	390 W	465 W
Hız	17 Rpm	17 Rpm	17 Rpm	12 Rpm	12 Rpm	12 Rpm
Tork	55 Nm	65 Nm	75 Nm	80 Nm	100 Nm	120 Nm
Taşıdığı ağırlık	85 kg	100 kg	115 Kg	120 Kg	150 Kg	180 Kg
Motor Uzunluğu	672mm	672mm	672mm	672mm	672mm	672mm
Motor Ağırlığı	5,15kg	5,15kg	5,15kg	5,15kg	5,15kg	5,15kg
Ölçüler (mm)	100x100x750	100x100x750	100x100x750	100x100x750	100x100x750	100x100x750